

Willkommen zur

# Erstsemesterbegrüßung des Instituts für Geschichte

Dr. Irina Saladin (Fachstudienberaterin)

Donnerstag, 20. Oktober 2022

# Inhalt

- 1) Institut für Geschichte
- 2) Aufbau des Geschichtsstudiums (Vorstellung der verschiedenen Studiengänge)
- 3) Das erste Semester
- 4) Tipps und Hinweise zur Studienorganisation
- 5) Erforderliche Fremdsprachenkenntnisse
- 6) Zusammenfassung

# 1) Institut für Geschichte



## Wo finde ich das Institut für Geschichte?



Gebäude F, 3. Stock, rechter Gang (hinten)

- Sekretariat
- Büros der Dozierenden
- Raumnummern und Sprechstundenzeiten finden Sie auf der Homepage

# Homepage des Instituts

<https://www.uni-koblenz-landau.de/de/koblenz/fb2/geschicht>

(oder googeln Sie einfach  
Uni Koblenz Institut für  
Geschichte)



The screenshot shows the homepage of the Institute for History at the University of Koblenz-Landau. The browser address bar displays the URL: <https://www.uni-koblenz-landau.de/de/koblenz/fb2/geschicht>. The page features the university logo and navigation menus for 'Universität', 'Studium', 'International', 'Forschung', and 'Transfer'. A search bar is also present. The main content area is titled 'AKTUELLE MITTEILUNGEN' and includes a section for 'Hinweise für Erstsemester' (Instructions for First Semesters). This section provides information on the organization of the study program, including a list of recommended events for the first semester and a note on the recommended total workload of 3 events (6 SWS) per semester.

[Institut für Geschichte](#)

- > Mitarbeiter\*innen
- > Institut
- > Studiengänge
- > Historisches Kolloquium 2016
- > Hinweise: Organisation des Studiums
- > Hinweise: Modulprüfung Geschichtsdidaktik
- > Fachschaft Geschichte
- > Links für Historiker
- > Hinweise: Hausarbeiten & Klausuren
- > DFG-Projekt: 'Semantische Transformationen im 20. Jahrhundert'

## AKTUELLE MITTEILUNGEN

### Hinweise für Erstsemester

**Organisation des Studiums:**  
Erste Informationen erhalten Sie im Menü unter 'Studiengänge' und 'Hinweise zur Organisation des Studiums'. Bevor Sie sich unter KLIPS für Veranstaltungen anmelden, beachten Sie bitte unbedingt folgende Hinweise:

Im 1. Semester sollten folgende Veranstaltungen **unbedingt** besucht werden:

- M 11 bzw. M 16.1. (Einführungsvorlesung)
- M 1.2 bzw. M 16.2 (Übung zum Einführungsmodul).

Empfohlen wird dazu noch:

- eine epochenbezogene Vorlesung (M 2.1, 3.1, 4.1, 5.1 bzw. 17.1, 18.1, 19.1) als Einstieg in Inhalte und Themen des Geschichtsstudiums. Teilnahme an der Prüfung/Klausur ist nicht verpflichtend, so dass Sie sich noch bis Ende des Semesters überlegen können, ob Sie die Prüfung ablegen wollen.

Teilnahme an Proseminaren (M x2) ist erst nach bestandener Klausur zu Modul 1 bzw. 16 möglich.

**Empfohlener Gesamtumfang des Stundenplans im Fach Geschichte: maximal 3 Veranstaltungen = 6 SWS je Semester, da ansonsten der Arbeitsaufwand zu hoch wird.**

# Wer arbeitet am Institut?

# Geschäftsführung

Geschäftsführer: Prof. Dr. Werner Hechberger

Sekretariat: Heike Knauf

([geschichte@uni-koblenz.de](mailto:geschichte@uni-koblenz.de))



## Lehrende

### **Alte Geschichte:**

JProf. Dr. Veronika Egetenmeyr  
Dr. Gabriele Weiler

### **Mittelalterliche Geschichte:**

Prof. Dr. Werner Hechberger  
Stephanie Faber

### **Neuere Geschichte (1500-1800):**

Dr. Irina Saladin

### **Neueste Geschichte (ab 1800):**

Prof. Dr. Christian Geulen  
Kathrin Kiefer

### **Geschichtsdidaktik:**

Dr. Wolfgang Woelk  
Dirk Zorbach  
Jana Michèle Zimmermann



## WICHTIG

Durch das Einrichten einer Uni-Mail-Adresse und zugehörigem Passwort sollten Sie unbedingt Zugriff haben auf:

- SOGO <https://sogo.uni-koblenz.de/> (E-Mail)
- KLIPS <https://klips.uni-koblenz-landau.de/> (Anmeldung für Lehrveranstaltungen, Notenverbuchung, etc.)
- OLAT <https://olat.vcrp.de/dmz/> („Raum der digitalen Lehre“)

## 2) Aufbau des Geschichtsstudiums

# Module des Geschichtsstudiums

Modul = Lehreinheit, bestehend aus 2 bis 4  
Lehrveranstaltungen



# Module des Geschichtsstudiums

- Einführung in die Geschichtswissenschaft
- Alte Geschichte
- Mittelalterliche Geschichte
- Neuere Geschichte/Frühe Neuzeit
- Neueste Geschichte
- Fachdidaktik (nur Bachelor und Master of Education)
- Weitere nicht epochenspezifische Module (nur Master of Education)

## 3 Veranstaltungstypen

- **Vorlesung**  
= Klausur
- **Seminar** (Im Bachelor Proseminar mit Tutorium, im Master Hauptseminar ohne Tutorium)  
= Hausarbeit oder mündliche Prüfung
- **Übung**  
= Teilnahmebescheinigung



## Studiengänge

### 1) Bachelor und Master of Education (Lehramts- bezogene Studiengänge)

Gymnasium

Realschule plus

Grundschule

### 2) Zwei-Fach-Bachelor

### 3) Zertifikatsstudiengang

Realschule plus

Gymnasium

**Was studieren Sie?**

# Modulhandbücher

Modulhandbuch =  
Gebrauchsanweisung  
für Ihr Studium!

Zum Runterladen auf  
der Institutshomepage  
unter „Studiengänge“

Institut für Geschichte

> Mitarbeiter\*innen

> Institut

▾ [Studiengänge](#)

> Bachelor-Studiengang  
Lehramt

> Master-Studiengang Lehramt  
Realschule Plus

> Master-Studiengang Lehramt  
Gymnasium

> Zertifikatsstudiengang  
(Erweiterungsprüfung Lehramt)


> 2 Fach-Bachelor-Studiengang


> Lehramt Realschule (alte  
Studienordnung)


> Lehramt Grund- und

## STUDIENGÄNGE

Hier finden Sie die Modulhandbücher/Studienordnungen für die am Institut angebotenen Studiengänge jeweils aktuelle Fassung der Prüfungsordnung und des Anhangs mit den fächerspezifischen Leistungsanforderungen finden Sie auf folgender Seite der Hochschulverwaltung: <http://www.uni-koblenz-landau.de/de/uni/organisation/verwaltung/abteilungen/abt-3/rechtsgrundlagen/rechtstv/poen>

 [Bachelor-Studiengang Lehramt](#)

 [Master-Studiengang Lehramt Realschule Plus](#)

 [Master-Studiengang Lehramt Gymnasium](#)

 [Zertifikatsstudiengang \(Erweiterungsprüfung Lehramt\)](#)

für die lt. PO-Anhang erforderlichen Leistungen und Veranstaltungen vgl. das Modulhandbuch der Lehramtsstudiengänge. <https://www.uni-koblenz-landau.de/de/uni/organisation/verwaltung/abteilungen/abt-3/rechtsgrundlagen/rechtstv/poen/po-lehramt/ba-ma-lehramt>

 [2 Fach-Bachelor-Studiengang](#)

# Modulhandbücher

## 2. Verzeichnis der Module/Veranstaltungen

Nr.	Modul	Veranstaltung	SWS	LP
1	<b>Basismodul Einführung</b>			6
1.1		Vorlesung: Einführung in die Geschichtswissenschaft	2	2
1.2		Übung: Historisches Denken und historische Methode	2	4
2	<b>Basismodul Alte Geschichte</b>			11 bzw. 14 <sup>1</sup>
2.1		Vorlesung Alte Geschichte	2	6
2.2		Proseminar Alte Geschichte	3	5
2.3		Übung/Quellenlektüre/Exkursion Alte Geschichte <sup>2</sup>	2	3
3	<b>Basismodul Mittelalterliche Geschichte</b>			11 bzw. 14 <sup>1</sup>
3.1		Vorlesung Mittelalterliche Geschichte	2	6
3.2		Proseminar Mittelalterliche Geschichte	3	5
3.3		Übung/Quellenlektüre/Exkursion Mittelalterliche Geschichte <sup>2</sup>	2	3
4	<b>Basismodul Neuere Geschichte (16.–18. Jh.)</b>			11 bzw. 14 <sup>1</sup>
4.1		Vorlesung Neuere Geschichte	2	6
4.2		Proseminar Neuere Geschichte	3	5
4.3		Übung/Quellenlektüre/Exkursion Neuere Geschichte <sup>2</sup>	2	2
4.4		Archivbesuch <sup>2</sup>	–	1
5	<b>Basismodul Neueste Geschichte (19./20. Jh.)</b>			11 bzw. 14 <sup>1</sup>
5.1		Vorlesung Neueste Geschichte	2	6
5.2		Proseminar Neueste Geschichte	3	5
5.3		Übung/Quellenlektüre/Exkursion Neueste Geschichte <sup>2</sup>	2	2
5.4		Archivbesuch <sup>2</sup>	–	1

<sup>1</sup> je nach Modulumfang (s. Anm. 2).

## 3. Modulbeschreibungen

Basismodul Einführung in Grundlagen, Theorien und Methoden der Geschichtswissenschaft				
Kennnummer:	work load:	Leistungspunkte:	Studiensemester:	Dauer:
<b>M 1</b>	180 h	6 LP	1. – 2. Sem.	1 – 2 Sem.
1	Lehrveranstaltungen: M 1.1: Einführung in die Geschichtswissenschaft (Vorlesung) M 1.2: Historisches Denken und historische Methode (Übung)	Kontaktzeit: 30 h (2 SWS) 30 h (2 SWS)	Selbststudium / Prüfungsvorbereitung: 30 h 90 h	Leistungspunkte: 2 LP 4 LP
2	Lehrformen: Vorlesung, Übung			
3	Gruppengröße: Vorlesung max. 150 TN; Übung max. 30 TN			
4	Qualifikationsziele/Kompetenzen: Die Studierenden – kennen Aufgaben und Arbeitsweisen der Geschichtswissenschaft – können die Spezifik historischen Denkens und geschichtswissenschaftlichen Arbeitens beschreiben sowie die Funktion von Theorien und verschiedene Theoriemodelle erklären – kennen die Methoden historischer Forschung sowie die einschlägigen Hilfsmittel und Arbeitstechniken einschließlich der historischen Hilfswissenschaften – verfügen über einen Überblick über die Geschichte der Geschichtswissenschaft seit der Aufklärung.			
5	Inhalte: Theorie der Geschichtswissenschaft; Geschichte der Geschichtswissenschaft; Quellenkunde; Methodenlehre; Hilfswissenschaften; Wissenschaftspropädeutik/Hilfsmittel; Arbeitstechniken			
6	Verwendbarkeit des Moduls: lehramtsbezogener Bachelorstudiengang			
7	Teilnahmevoraussetzungen: Keine			
8	Modulabschlussprüfung: Klausur 90 min über den Stoff der Veranstaltungen M 1.1 und M 1.2			
9	Voraussetzung für die Vergabe von Leistungspunkten: erfolgreiche TN an M 1.2, erfolgreicher Abschluss der Modulprüfung			
10	Stellenwert der Modulnote in der Endnote: 6/65			
11	Häufigkeit des Angebots: M 1.1 und M 1.2 mindestens jedes 2. Semester, in der Regel jedes Semester			
12	Modulbeauftragte/r: Prof. Dr. Stier hauptamtlich Lehrende: alle hauptamtlichen Dozierenden des Instituts; Lehrbeauftragte			
13	Sonstige Informationen: Es wird aktive Teilnahme an den Veranstaltungen des Moduls vorausgesetzt.			



# **Bachelor und Master of Education (Lehramtsbezogene Studiengänge)**



# Bachelor of Education Gymnasium und Realschule plus

Modul 1 Einführung	Modul 2 Antike	Modul 3 Mittelalter	Modul 4 Neuere Gesch.	Modul 5 Neueste Gesch.	Modul 6 Didaktik
1.1 Vorlesung	2.1 Vorlesung	3.1 Vorlesung	4.1 Vorlesung	5.1 Vorlesung	6.1 Proseminar
1.2 Übung	2.2 Proseminar	3.2 Proseminar	4.2 Proseminar	5.2 Proseminar	6.2 Übung
	2.3 Übung	3.3 Übung	4.3 Übung	5.3 Übung	
			4.4 Archivbesuch	5.4 Archivbesuch	

# Bachelor of Education Grundschule

oder  
↔

oder  
↔

Modul 1 Einführung	Modul 2 Antike	Modul 3 Mittelalter	Modul 4 Neuere Gesch.	Modul 5 Neueste Gesch.	Modul 6 Didaktik
1.1 Vorlesung	2.1 Vorlesung	3.1 Vorlesung	4.1 Vorlesung	5.1 Vorlesung	6.1 Proseminar
1.2 Übung	2.2 Proseminar	3.2 Proseminar	4.2 Proseminar	5.2 Proseminar	6.2 Übung
	2.3 Übung	3.3 Übung	4.3 Übung	5.3 Übung	
			4.4 Archivbesuch	5.4 Archivbesuch	

# Master of Education Gymnasium

oder

oder

Modul 7 Aufbaumodul Antike	Modul 8 Aufbaumodul Mittelalter	Modul 9 Aufbaumodul Neuzeit	Modul 10 Aufbaumodul Didaktik	Modul 11 Aufbaumodul Längsschnitt	Modul 12 Aufbaumodul Forschung
7.1 H-Seminar	8.1 H-Seminar	9.1 H-Seminar	10.1 H-Seminar	11.1 H-Seminar	12.1 HS / Ü / Kolloquium
7.2 Vorlesung	8.2 Vorlesung	9.2 Vorlesung	10.2 Übung	11.2 Vorlesung	12.2 HS / Ü / Kolloquium
7.3 Übung	8.3 Übung	9.3 Übung		11.3 Übung	

# Master of Education Realschule plus

oder  
↔

oder  
↔

<b>Modul 7 Aufbaumodul Antike</b>	<b>Modul 8 Aufbaumodul Mittelalter</b>	<b>Modul 9 Aufbaumodul Neuzeit</b>	<b>Modul 10 Aufbaumodul Didaktik</b>	<b>Modul 13 Gesellschafts- wissenschaften</b>
7.1 Hauptseminar	8.1 Hauptseminar	9.1 Hauptseminar	10.1 Hauptseminar	13.1 Vorlesung
7.1 Vorlesung	8.2 Vorlesung	9.2 Vorlesung		13.2 Seminar
				13.3 Übung

# Zwei-Fach-Bachelor



## Zwei-Fach-Bachelor

<b>Modul 16</b> <b>Einführung</b>	<b>Modul 17</b> <b>Antike</b>	<b>Modul 18</b> <b>Mittelalter</b>	<b>Modul 19</b> <b>Neuzeit</b>
16.1 Vorlesung	17.1 Vorlesung	18.1 Vorlesung	19.1 Vorlesung
16.2 Übung	17.2 Proseminar	18.2 Proseminar	19.2 Proseminar
	17.3 Übung	18.3 Übung	19.3 Übung
			19.4 Archivbesuch

# Zertifikatsstudiengang





# Zertifikatsstudiengang Gymnasium und Realschule plus

Modul 1 Einführung	Modul 2 Antike	Modul 3 Mittelalter	Modul 4 Frühe Neuzeit	Modul 5 Neuzeit	Modul 6 Didaktik
1.1 Vorlesung	2.1 Vorlesung	3.1 Vorlesung	4.1 Vorlesung	5.1 Vorlesung	6.1 Proseminar
1.2 Übung	2.2 Proseminar	3.2 Proseminar	4.2 Proseminar	5.2 Proseminar	6.2 Übung
	2.3 Übung	3.3 Übung	4.3 Übung	5.3 Übung	
				5.4 Archivbesuch	

Modul 7 Aufbaumodul Antike	Modul 8 Aufbaumodul Mittelalter	Modul 9 Aufbaumodul Neuzeit	Modul 10 Aufbaumodul Didaktik	Modul 11 Aufbaumodul Längsschnitt
7.1 Hauptseminar	8.1 Hauptseminar	9.1 Hauptseminar	10.1 Hauptseminar	11.1 Hauptseminar
7.1 Vorlesung	8.2 Vorlesung	9.2 Vorlesung	10.2 Übung	11.2 Vorlesung
				11.3 Übung <sup>25</sup>

bei Realschule  
plus

bei Gymnasium  
plus



# 3) Das erste Semester



## Das erste Semester

Unbedingt belegen sollten Sie:

- das **Einführungsmodul** (Modul 1 / Modul 16)  
= Vorlesung (M 1.1 / 16.1) **und** Übung (M 1.2 / 16.2)
- eine weitere Veranstaltung (***dringend empfohlen!***)  
= eine Epochen-Vorlesung (Modul 2.1 oder 3.1 oder 4.1  
oder 5.1 / 17.1 oder 18.1 oder 19.1)

**Was muss ich tun, um mich für die  
Veranstaltungen anzumelden?**



**Gehen Sie zu Klips!**

# Anmeldung bei Klips

Sie sind hier: [Startseite](#) → [Veranstaltungen](#) → [Veranstungsverzeichnis](#)

- Veranstungsverzeichnis
- Suche nach Veranstaltungen
- Studiengangpläne
- Studiengangpläne (Liste)
- Veranstung bearbeiten
- Veranstungen (Sammelbearbeitung)
- Bearbeitung abschließen
- Veranstungen - tagesaktuell
- Ausfallende Veranstaltungen
- Prüfungsordnungen und Modulbeschreibungen
- Veranstungskalender
- Archivierte Vorlesungsverzeichnisse
- Navigation ausblenden

Hinweis: Sie befinden sich im **WiSe 2022/23** und nicht im neu zu planenden Semester!

Veranstungsverzeichnis (WiSe 2022/23) Seitenansicht wählen: → [kurz](#) → [mittel](#) → [lang](#)

- 📄 📄 Vorlesungsverzeichnis
- 📄 📄 Koblenz
- 📄 📄 Fachbereich 2: Philologie/Kulturwissenschaften
- 📄 📄 Geschichte
- 📄 📄 Vorlesungen



Vst.-Nr.	Veranstaltung	Vst.-Art	Aktion
0204001	<a href="#">Einführung in die Geschichtswissenschaft (M 1.1, 16.1)</a> - Hechberger , Kiefer , Dr. J.-Prof. Egetenmeyr	Vorlesung	<a href="#">Platzvergabe anmelden(belegen)/ abmelden</a>
0204002	„Von der Bronzezeit in die Spätantike – <a href="#">Überblicksvorlesung zur Antike</a> “, M 2.1, M 17.1 - Dr. J.-Prof. Egetenmeyr	Vorlesung	<a href="#">Platzvergabe anmelden(belegen)/ abmelden</a>
0204003	<a href="#">Europäische Geschichte des Frühmittelalters, M 3.1, M 8.2, M 11.2, M 18.1, M 21.1</a> - Hechberger	Vorlesung	<a href="#">Platzvergabe anmelden(belegen)/ abmelden</a>
0204004	<a href="#">Lateinamerika unter spanischer Kolonialherrschaft (M 4.1, M 19.1, M 9.2, M 11.2, M 13.1, M 21.1.)</a> - Dr. Saladin	Vorlesung	<a href="#">Platzvergabe anmelden(belegen)/ abmelden</a>

# **Vorlesung „Einführung in die Geschichtswissenschaft“ (Modul 1.1 / M 16.1)**

Donnerstags, 16:00-18:00 Uhr  
Ort: Gebäude G, Raum G 410  
Start: 27.10.2022

# Anmeldung bei Klips

← → ↻ 🔒 https://klips.uni-koblenz-landau.de/qisserver/rds?state=wtree&search=1&trex=step&root120222=5 ☆ 🔍 Suchen 📄 📌 🛡️ 🌐 🍏 ☰

 UNIVERSITÄT KOBLENZ · LANDAU KLIPS-Hilfe im UNI-CMS | WiSe 2022/23 | Sitemap | 

[Startseite](#) | [Abmelden](#) | Letzte Anmeldung: 06.10. | Frau Irina Saladin | Sie sind angemeldet als: isaladin@uni-koblenz.de | in der Rolle: Dozent(in) für Geschichte | WiSe 2022/23

Meine Funktionen | **Veranstaltungen** | Einrichtungen | Räume und Gebäude | Personen | Forschung

Sie sind hier: [Startseite](#) → [Veranstaltungen](#) → [Veranstaltungsverzeichnis](#)

**Veranstaltungsverzeichnis**

Suche nach Veranstaltungen

Studiengangpläne

Studiengangpläne (Liste)

Veranstaltung bearbeiten

Veranstaltungen (Sammelbearbeitung)

Bearbeitung abschließen

Veranstaltungen - tagesaktuell

Ausfallende Veranstaltungen

Prüfungsordnungen und Modulbeschreibungen

Veranstaltungskalender

Archivierte

Vorlesungsverzeichnisse

Navigation ausblenden

Hinweis: Sie befinden sich im **WiSe 2022/23** und nicht im neu zu planenden Semester!

**Veranstaltungsverzeichnis (WiSe 2022/23)** Seitenansicht wählen: → kurz → mittel → lang

- ① 📄 Vorlesungsverzeichnis
  - ① 📄 📄 Koblenz
    - ① 📄 📄 Fachbereich 2: Philologie/Kulturwissenschaften
      - ① 📄 📄 Geschichte
        - ① 📄 📄 **Übungen**

<u>Vst.-Nr.</u>	<u>Veranstaltung</u>	<u>Vst.-Art</u>	<u>Aktion</u>
0204016	<a href="#">Historisches Denken und historische Methode (Gruppe 1) (M 1.2, M 16.2)</a> - Dr. Saladin	Übung	<a href="#">Platzvergabe anmelden(belegen) / abmelden</a>
0204017	<a href="#">Historisches Denken und historische Methode (Gruppe 2) (M 1.2, M 16.2)</a> - Dr. Saladin	Übung	<a href="#">Platzvergabe anmelden(belegen) / abmelden</a>
0204018	<a href="#">„Antike Heldinnen? Eine Suche nach antiken Frauen in</a>	Übung	<a href="#">Platzvergabe</a>



# Übung „Historisches Denken und historische Methode“ (Modul 1.2 / M 16.2)

## **Gruppe 1:**

Dienstags, 14:00-16:00 Uhr

Ort: Gebäude F, Raum F 330

Start: 25.10.2022

## **Gruppe 2:**

Mittwochs, 08:00-10:00 Uhr

Ort: Gebäude A, Raum A 120

Start: 26.10.2022



# 4) Tipps und Hinweise zur Studienorganisation

# Tipps und Hinweise zur Studienorganisation

- Einführungsmodul (M 1 bzw. M 16)  
= Voraussetzung für die Proseminare der Epochenmodule!
- Einführungsmodul und ein Epochenmodul  
= Voraussetzungen für das Didaktik-Modul (M 6)!

# Tipps und Hinweise zur Studienorganisation

Maximal 3 Veranstaltungen pro Semester belegen.



Großer Zeitaufwand für Vor- und Nachbereitung

# Tipps und Hinweise zur Studienorganisation

Grundsätzlich raten wir davon ab, das Studium der Epochenmodule (M2 bis M5) in „chronologischer“ Reihenfolge zu absolvieren.

Besser:

- ein Mix der verschiedenen Epochenmodule innerhalb eines Semesters
- Veranstaltungen nach Interesse belegen

# Exemplarischer Studienverlauf

# Exemplarischer Studienverlauf

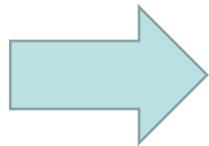
## Bachelor of Education Realschule plus / Gymnasium

<i>Sem.</i>	<i>Modul bzw. Veranstaltung</i>
1.	M 1.1 (Vorlesung Einführung in die Geschichtswissenschaft) M 1.2 (Übung Historisches Denken und historische Methode) M 4.1 (Vorlesung Neuere Geschichte)
2.	M 3.2 (Proseminar Mittelalterliche Geschichte) M 5.3 (Übung Neueste Geschichte)
3.	M 2.1 (Vorlesung Alte Geschichte) M 4.2 (Proseminar Neuere Geschichte) M 3.3 (Übung Mittelalterliche Geschichte)
4.	M 5.2 (Proseminar Neueste Geschichte) M 5.4 (Archivbesuch) M 6.2 (Übung Geschichtsdidaktik)
5.	M 3.1 (Vorlesung Mittelalterliche Geschichte) M 2.2 (Proseminar Alte Geschichte)
6.	M 5.1 (Vorlesung Neueste Geschichte) M 6.1 (Proseminar Geschichtsdidaktik)

# 5) Erforderliche Fremdsprachenkenntnisse

## **Erforderliche Fremdsprachenkenntnisse**

- Bachelor of Education
  - Grundschule und Realschule Plus
- Zwei-Fach-Bachelor

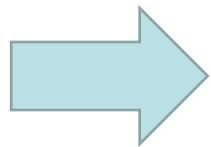


**Kenntnisse in zwei Fremdsprachen**  
(jeweils 7-9 und 3-4 Jahre)



# Erforderliche Fremdsprachenkenntnisse

Bachelor of Education Gymnasium





**Kenntnisse in Latein (= Latinum!)**  
und einer anderen Fremdsprache

## Wie kann ich das Latinum nachholen?




- Jahresintensivkurs zur Vorbereitung auf das Latinum (Herr Haag) beginnt immer im Sommersemester
- Absolvieren Sie diesen Kurs so früh wie möglich!
- Ohne Nachweis über das Latinum erfolgt keine Zulassung in den Master-Studiengang

# Wie kann ich das Latinum nachholen?

  Vorlesungsverzeichnis

   Koblenz

   Fachbereich 2: Philologie/Kulturwissenschaften

   Fachübergreifende Lehrveranstaltungen Beginn 2. Vorlesungswoche

Vst.-  
Nr.      Veranstaltung

Vst.-  
Art      Aktion

Jahresintensivkurs zur Vorbereitung auf das Latinum I  
- Haag

Übung      Platzvergabe anmelden(belegen)/  
abmelden



# **Erforderliche Fremdsprachenkenntnisse**

Für alle gilt:

Vorlage des Abiturzeugnisses im Sekretariat des Instituts  
für Geschichte

(erst nach erfolgreich abgeschlossenem Modul 1 bzw. Modul 16!)

## 6) Zusammenfassung

# Zusammenfassung

Im ersten Semester solten Sie belegen:

- das **Einführungsmodul**  
= Vorlesung und Übung
- eine weitere Veranstaltung (empfohlen)  
= eine Epochen-Vorlesung

# Zusammenfassung

Im ersten Semester dürfen Sie nicht belegen:

- Proseminare
- Fachdidaktische Veranstaltungen
- Veranstaltungen im Master-Studiengang (Module 7 bis 13)

## Bei Fragen wenden Sie sich...

- direkt an die entsprechenden Dozent\*innen
- an das Sekretariat
- an die Fachstudienberaterin (Dr. Irina Saladin)
- an die Hilfskräfte
- an die Fachschaftsvertretung



„Gebrauchsanweisung“ für das erste Semester nicht vergessen!

Einen guten Start ins Studium  
wünscht Ihnen

Ihr Institut für Geschichte